



Auswertung des Fragebogens von 2013.

Es wurden 36 Fragebögen ausgefüllt zurück gegeben. Ausgeteilt wurden insgesamt 94 Bögen, das heißt, eine Beteiligung von **38%** erreicht.

Anmerkungen zu den Einzelnen Fragen: **15 Stück**

Antworten bei den Fragen:

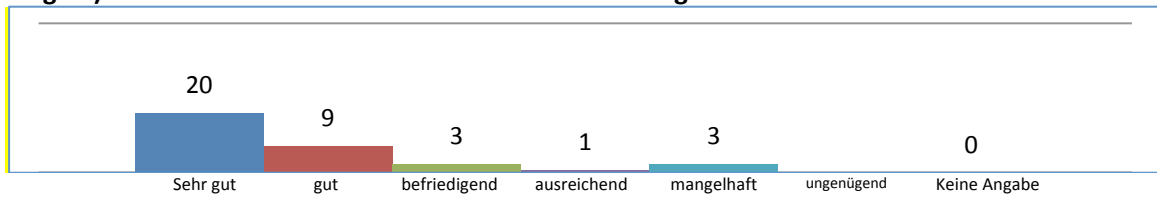
„Was gefällt Ihnen im Kindergarten gar nicht?“ : **25 Stück**

„Was gefällt Ihnen im Kindergarten besonders gut?“ : **30 Stück**

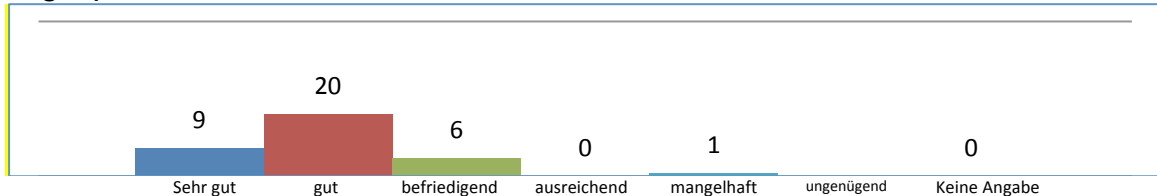
„Haben Sie Wünsche und Anregungen?“: **23 Stück**

Fragen zur Einrichtung

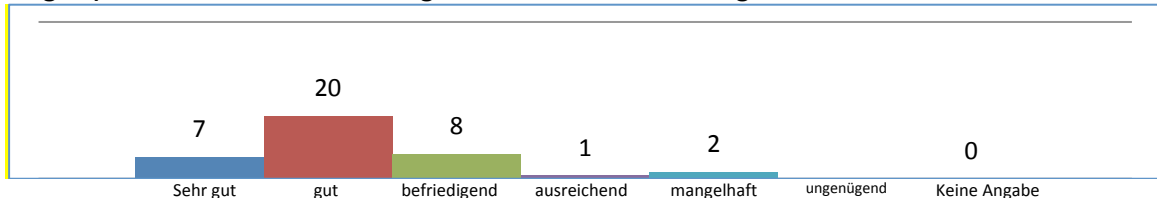
Frage 1) Wie kommen Sie mit den bestehenden Öffnungszeiten zu Recht?



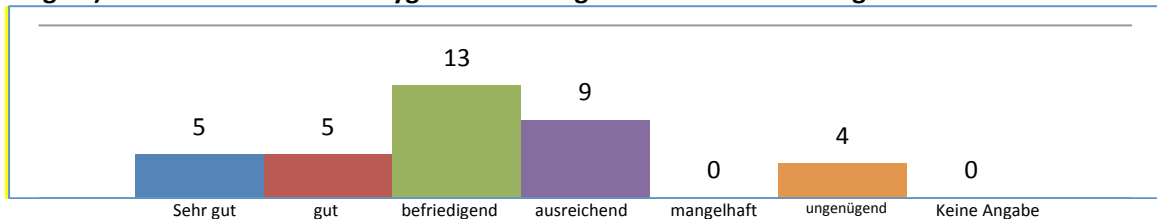
Frage 2) Wie bewerten Sie die Raumstruktur?



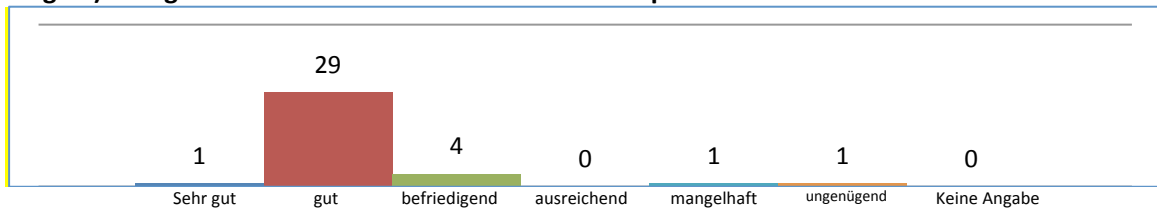
Frage 3) Wie zufrieden sind Sie insgesamt mit der Einrichtung?



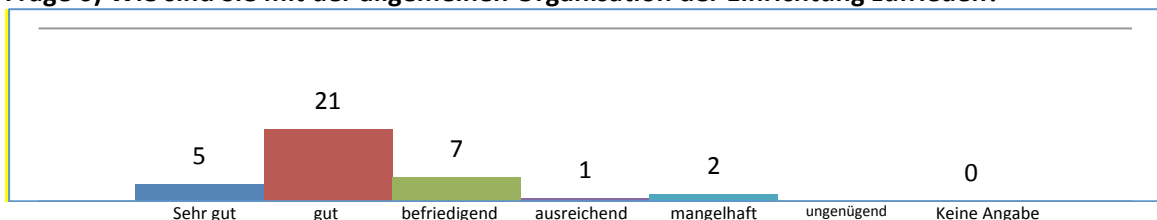
Frage 4) Wie bewerten Sie die hygienischen Gegebenheiten im Kindergarten?



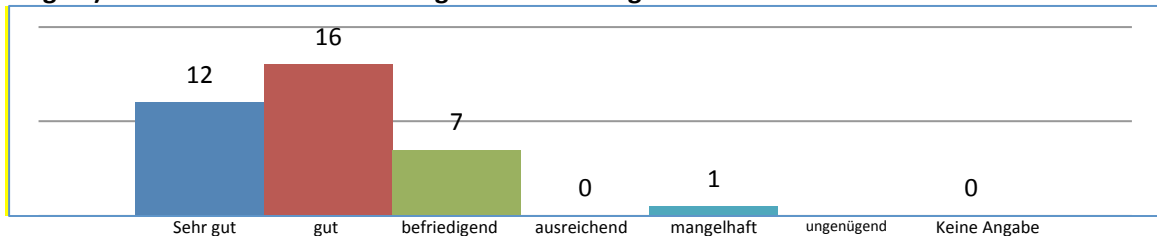
Frage 5) Wie gut kennen Sie unser Leitbild und Konzept?



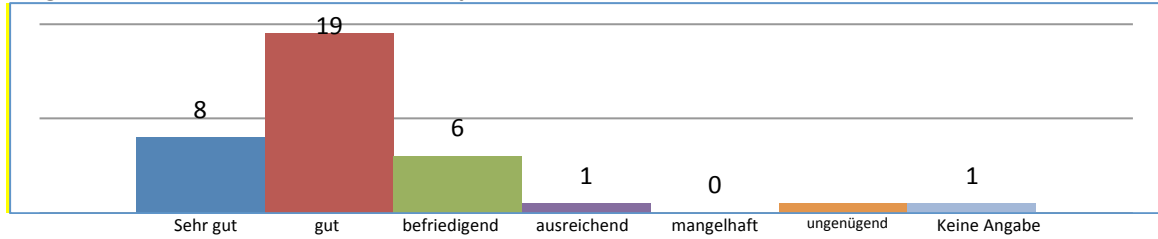
Frage 6) Wie sind Sie mit der allgemeinen Organisation der Einrichtung zufrieden?



Frage 7) Wie sind Sie mit der Leitung der Einrichtung zufrieden?



Frage8) Wie beurteilen Sie die Atmosphäre im Haus?



Fragen zur Einrichtung

Auswertung an Hand des Notendurchschnitts!

Bewertung:

- Bei Noten zwischen 1,0 und 2,0 besteht kein Handlungsbedarf.
- Bei Noten zwischen 2,1 und 3,0 sollte eine Überprüfung der Ergebnisse erfolgen.
- Bei Noten zwischen 3,1 und 4,0 besteht dringend Handlungsbedarf.
- Bei Noten über 4,1 sind Veränderungen erforderlich.



Frage 1) Wie kommen Sie mit den bestehenden Öffnungszeiten zu Recht?



Frage 2) Wie bewerten Sie die Raumstruktur?



Frage 3) Wie zufrieden sind Sie insgesamt mit der Einrichtung?



Frage 4) Wie bewerten Sie die hygienischen Gegebenheiten im Kindergarten?



Frage 5) Wie gut kennen Sie unser Leitbild und Konzept?



Notendurchschnitt: **2,3**

Frage 6) Wie sind Sie mit der allgemeinen Organisation der Einrichtung zufrieden?



Notendurchschnitt: **2,3**

Frage 7) Wie sind Sie mit der Leitung der Einrichtung zufrieden?



Notendurchschnitt: **1,9**

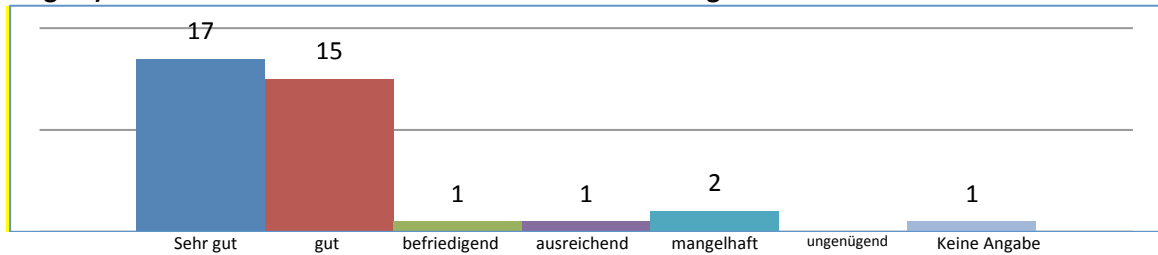
Frage 8) Wie beurteilen Sie die Atmosphäre im Haus?



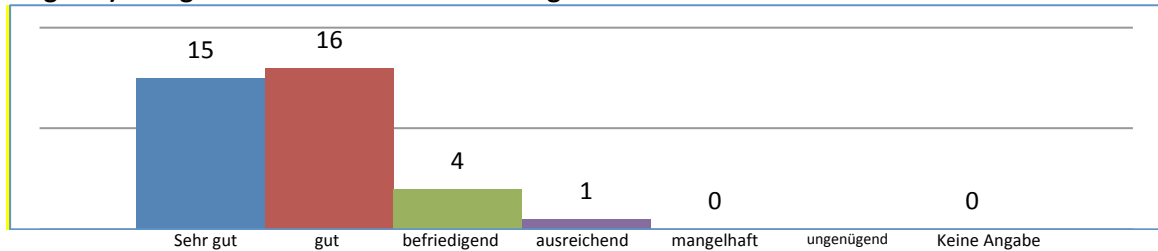
Notendurchschnitt: **2,1**

Fragen zur Praxis

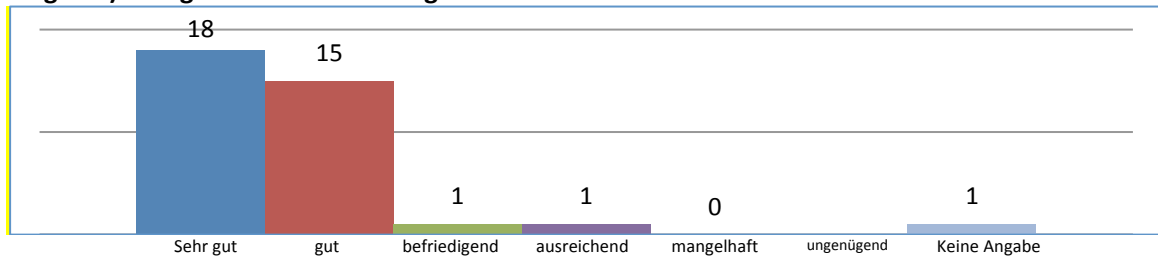
Frage 9) Wie wohl fühlt sich ihr Kind in unserer Einrichtung?



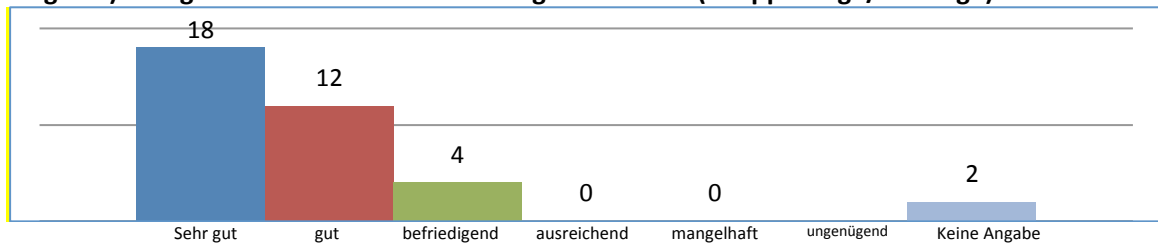
Frage 10) Wie gut kommt Ihr Kind mit der Tagesstruktur zu Recht?



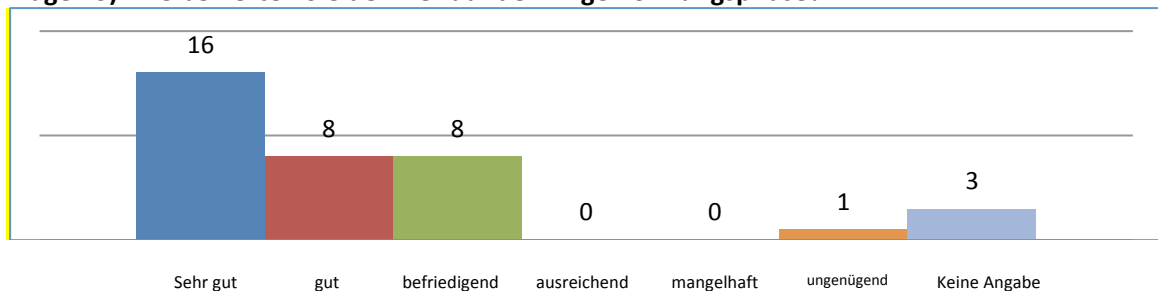
Frage 11) Wie gefällt Ihrer Meinung nach ihrem Kind die Vielfalt der Funktionsräume?



Frage 12) Wie gefallen Ihnen die Donnerstagsaktivitäten (Gruppentage/Ausflüge)



Frage 13) Wie bewerten Sie den Verlauf der Eingewöhnungsphase?



Fragen zur Praxis

Auswertung an Hand des Notendurchschnitts!

Bewertung:

- Bei Noten zwischen 1,0 und 2,0 besteht kein Handlungsbedarf.
- Bei Noten zwischen 2,1 und 3,0 sollte eine Überprüfung der Ergebnisse erfolgen.
- Bei Noten zwischen 3,1 und 4,0 besteht dringend Handlungsbedarf.
- Bei Noten über 4,1 sind Veränderungen erforderlich.



Frage 9) Wie wohl fühlt sich ihr Kind in unserer Einrichtung?



Notendurchschnitt: **1,8**

Frage 10) Wie gut kommt Ihr Kind mit der Tagesstruktur zu Recht?



Notendurchschnitt: **1,8**

Frage 11) Wie gefällt Ihrer Meinung nach ihrem Kind die Vielfalt der Funktionsräume?



Notendurchschnitt: **1,6**

Frage 12) Wie gefallen Ihnen die Donnerstagsaktivitäten (Gruppentage/Ausflüge)



Notendurchschnitt: **1,6**

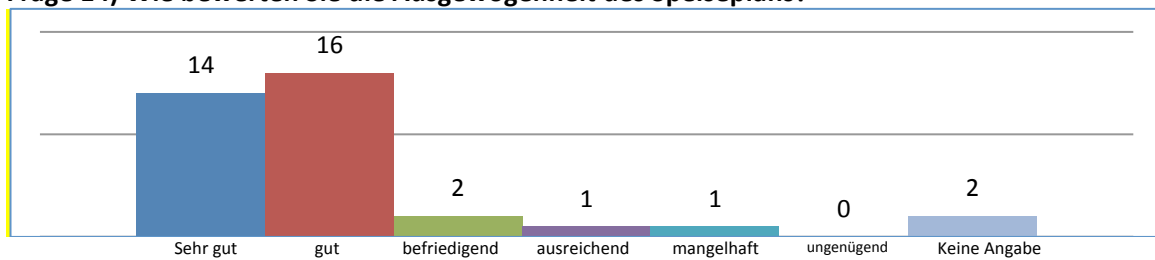
Frage 13) Wie bewerten Sie den Verlauf der Eingewöhnungsphase?



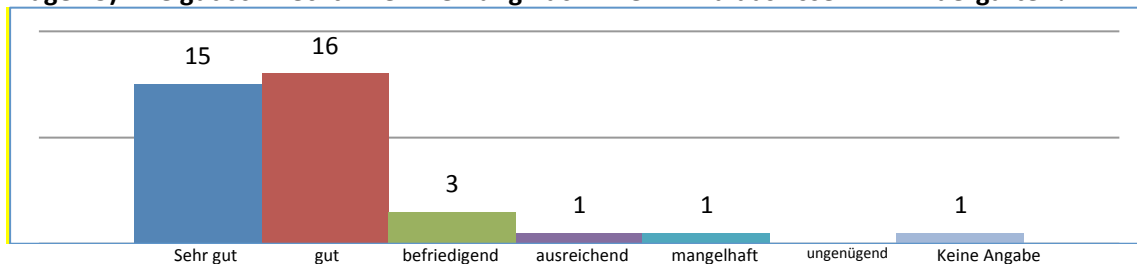
Notendurchschnitt: **1,9**

Fragen zur Versorgung

Frage 14) Wie bewerten Sie die Ausgewogenheit des Speiseplans?



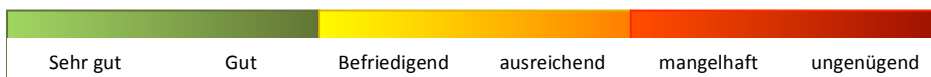
Frage 15) Wie gut schmeckt Ihrer Meinung nach Ihrem Kind das Essen im Kindergarten?



Auswertung an Hand des Notendurchschnitts!

Bewertung:

- Bei Noten zwischen 1,0 und 2,0 besteht kein Handlungsbedarf.
- Bei Noten zwischen 2,1 und 3,0 sollte eine Überprüfung der Ergebnisse erfolgen.
- Bei Noten zwischen 3,1 und 4,0 besteht dringend Handlungsbedarf.
- Bei Noten über 4,1 sind Veränderungen erforderlich.



Frage 14) Wie bewerten Sie die Ausgewogenheit des Speiseplans?



Notendurchschnitt: **1,8**

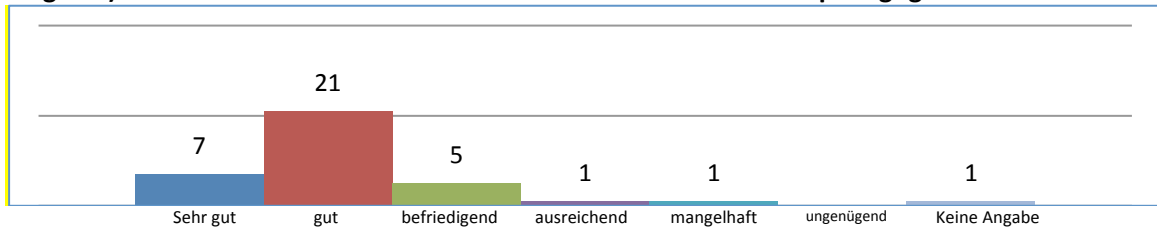
Frage 15) Wie gut schmeckt Ihrer Meinung nach Ihrem Kind das Essen im Kindergarten?



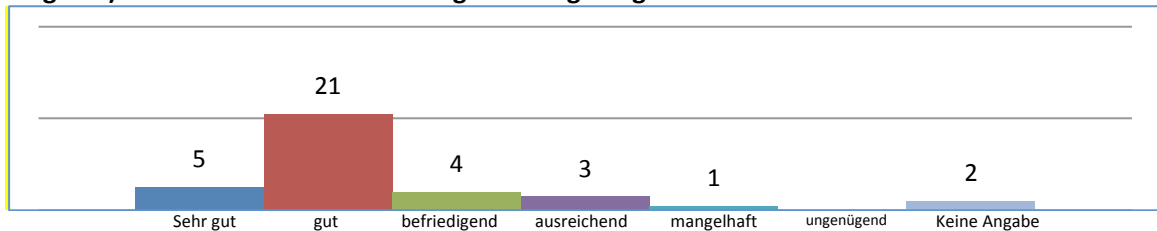
Notendurchschnitt: **1,9**

Fragen zur Zusammenarbeit mit Eltern

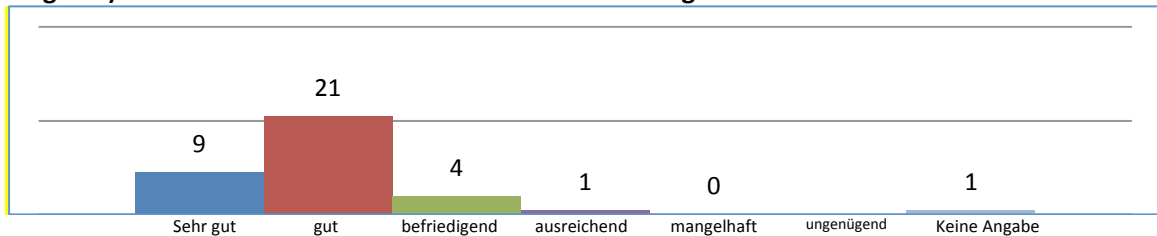
Frage 16) Wie zufrieden sind Sie mit der Zusammenarbeit mit dem pädagogischen Personal?



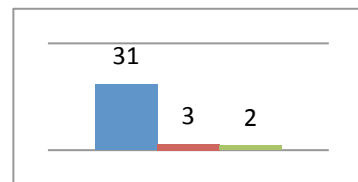
Frage 17) Wie beurteilen Sie Ihre Mitgestaltungsmöglichkeit?



Frage 18) Wie wohl fühlen Sie sich in unserer Einrichtung?

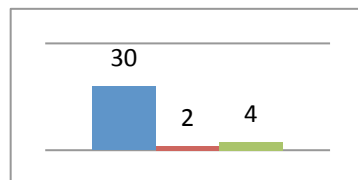


Frage 19) Gehen Sie regelmäßig zu den Entwicklungsgesprächen?



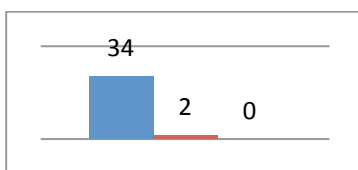
Ja Nein

Frage 20) Fühlen Sie sich beim Entwicklungsgespräch gut informiert?



Ja Nein

Frage 21) Nehmen Sie an Elternabenden teil?



Ja Nein

Auswertung an Hand des Notendurchschnitts!

Bewertung:

- Bei Noten zwischen 1,0 und 2,0 besteht kein Handlungsbedarf.
- Bei Noten zwischen 2,1 und 3,0 sollte eine Überprüfung der Ergebnisse erfolgen.
- Bei Noten zwischen 3,1 und 4,0 besteht dringend Handlungsbedarf.
- Bei Noten über 4,1 sind Veränderungen erforderlich.



Frage 16) Wie zufrieden sind Sie mit der Zusammenarbeit mit dem pädagogischen Personal?



Frage 17) Wie beurteilen Sie Ihre Mitgestaltungsmöglichkeit?



Frage 18) Wie wohl fühlen Sie sich in unserer Einrichtung?



Frage 19) Gehen Sie regelmäßig zu den Entwicklungsgesprächen?

86% = JA

Frage 20) Fühlen Sie sich beim Entwicklungsgespräch gut informiert?

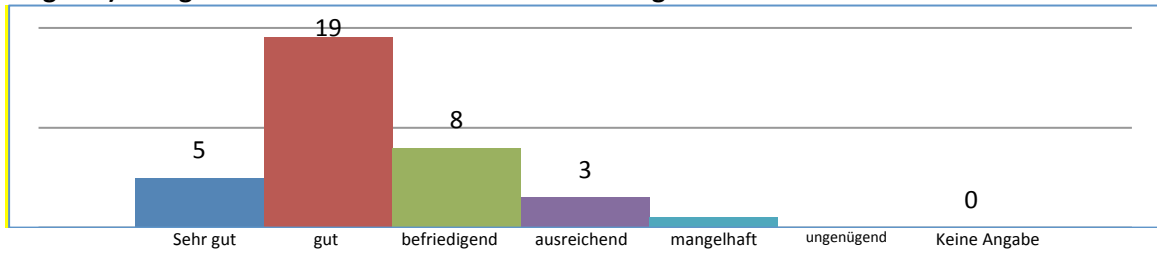
83% = JA

Frage 21) Nehmen Sie regelmäßig an Elternabenden teil?

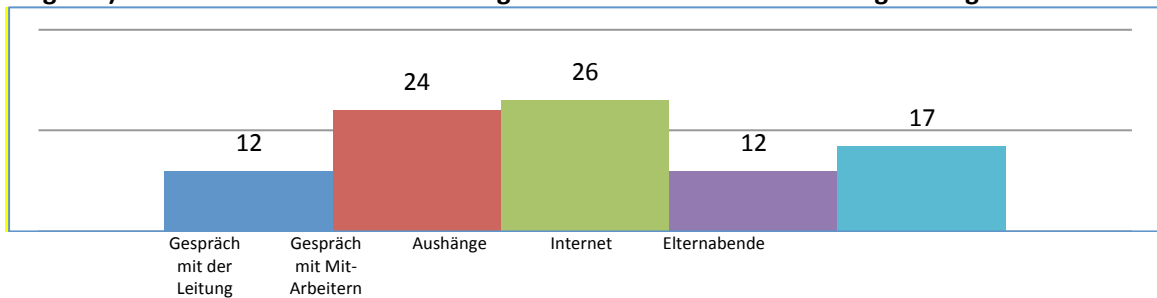
94% = JA

Fragen zur Kommunikation

Frage 22) Wie gut fühlen Sie sich durch die Einrichtung informiert?



Frage 23) Wie informieren Sie sich im Allgemeinen? Mehrere Nennungen möglich.



Auswertung an Hand des Notendurchschnitts!

Bewertung:

- Bei Noten zwischen 1,0 und 2,0 besteht kein Handlungsbedarf.
- Bei Noten zwischen 2,1 und 3,0 sollte eine Überprüfung der Ergebnisse erfolgen.
- Bei Noten zwischen 3,1 und 4,0 besteht dringend Handlungsbedarf.
- Bei Noten über 4,1 sind Veränderungen erforderlich.



Frage 22) Wie gut fühlen Sie sich durch die Einrichtung informiert?



Notendurchschnitt: **2,3**